

エアコン 限定大特価

イチオン
TOSHIBA

清潔 & 快適のシンプルエアコン！
省スペースに設置可能！

TM
シリーズ



□室内機 高さ25.0×幅79.5×奥行23.0cm
□室外機 高さ53.0×幅66.0×奥行24.0cm



清潔

セルフクリーン(乾燥運転)

運転停止後はエアコン内部を乾燥。
カビ等の発生原因でもある湿気も取り除きます。
ブレード落ち防止にも役立ちます。

抗菌仕様エアフィルター

エアフィルターは、付着菌の繁殖を抑える抗菌仕様
にしています。

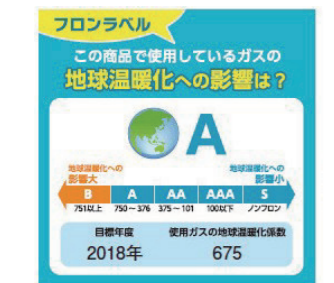
便利

ピークカット機能

冷房または暖房ボタンの長押しで最大電流値を約50%
にし、電力使用量を抑えた運転が可能です。
ブレード落ち防止にも役立ちます。

オートリスタート

停電で運転停止となった後、電力が復旧した際には
自動で停電前の運転を再開します。
※出荷時、オートリスタートは設定されていません。
別途設定が必要です。



標準
工事費込

6
畳相当 RAS-2214TM-W
通常小売価格 オープン
限定価格(税込)
78,000円 税込

エアコン全機種

・標準工事費込
・既存エアコン取り外し処分込

エアコンの価格には下記工事内容が含まれております。
配管4m、VA線、ドレンホース、室外機用プラロック、
コンセント交換、電圧切替

DAIKIN

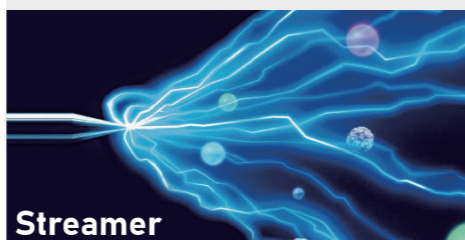
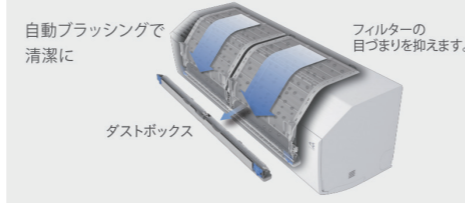

コンパクトサイズ室内機採用！
機内洗浄などクリーン機能が充実！

CX
SERIES

STREAMER



□室内機 高さ25.0×幅79.8×奥行26.5cm
□室外機 高さ55.0×幅67.5×奥行28.4cm



水内部クリーン(結露洗浄)

結露水を利用して、熱交換器を洗浄。
乾燥運転を行い、熱交換器をキレイにします。

洗浄 結露水洗浄 最大60分 + 放電 ストリーマ内部クリーン (送風乾燥/加熱乾燥) 最大140分

フィルター自動清掃

お掃除らくらく、フィルターをブラッシング！
エアコンの運転終了後に自動的にフィルターをブラッ
シング。ホコリなどによる目詰まりを抑えます。

ストリーマ

ダイキン独自の酸化分解テクノロジー！

ストリーマ放電の分解力でカビやアレル物質を抑え、
お部屋の空気をキレイにする機能です。
その分解力は100,000℃の熱エネルギーに匹敵します。
※実際に高温になるわけではありません。

6
畳相当 S225ATCS-W
通常小売価格 374,000円(税込)
限定価格(税込) **138,000円** 税込

標準工事費込

8
畳相当 S255ATCS-W
通常小売価格 407,000円(税込)
限定価格(税込) **148,000円** 税込

標準工事費込

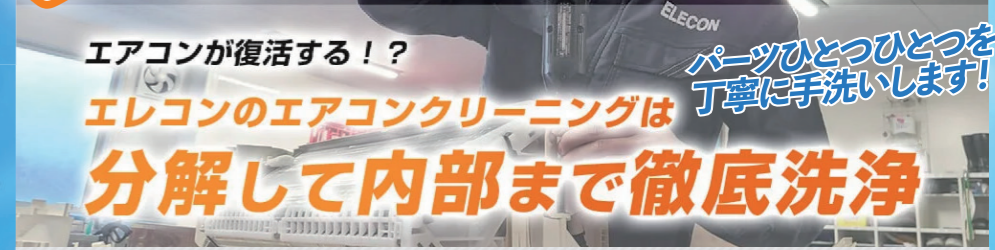
10
畳相当 S285ATCS-W
通常小売価格 440,000円(税込)
限定価格(税込) **158,000円** 税込

標準工事費込

12
畳相当 S365ATCS-W
通常小売価格 484,000円(税込)
限定価格(税込) **168,000円** 税込

標準工事費込

エアコン分解 クリーニング



エアコンが復活する！？
エレコンのエアコンクリーニングは
分解して内部まで徹底洗浄

エアコンを使っているときこんなお悩みありませんか？
✓エアコンの臭いが気になる ✓エアコンの汚れが目立つ ✓エアコンの効きが悪くなった気がする

そんなお悩み解決します!!

エアコンクリーニング 他社との比較	分解クリーニング エレコンの場合	通常のクリーニング 他社の場合
作業内容	<ul style="list-style-type: none"> その場ではなく取り外して、社内にてクリーニング作業 エアコンの分解を行い、内部まで丁寧に作業を行う 	<ul style="list-style-type: none"> その場でクリーニング作業を行うケースがほとんど エアコンの外側など見える部分のみの掃除が多い

分解クリーニングの流れ 約3日~10日でクリーニングが完了します。
右記QRより動画で流れをご確認いただけます



STEP 01 お預かり・検品
室内機のみお預かりします。
エアコンの外観や部品、動作状況を確認いたします。

STEP 02 分解・点検
工場で分解し、破損箇所がないかを点検。破損していた場合はお客様へご連絡いたします。
※修理の場合は有償となります。

STEP 03 洗浄・乾燥
無公害型の洗剤を使用し、パーツ一つ一つを丁寧に手洗い。乾燥室で水分が完全に蒸発するまで、しっかりと乾かします。

STEP 04 組立・動作確認
エアコンを元通りに組立てます。駆動部には潤滑油を注入し、表面はワックスで磨き上げます。動作確認後、専用箱で発送します。

STEP 05 取付工事
洗浄したエアコンを取付に伺います。日時は事前相談となります。
※既存配管の状態によっては交換の必要がございます。

フィルター自動お掃除機能あり
脱着工事込 **34,000円** 税込

フィルター自動お掃除機能なし
脱着工事込 **30,000円** 税込

※正式なお見積もりは、工事スタッフが現地でご案内します。
※配管カバー設置をご希望の際は、別途追加費用が発生します。
※建物の構造によって設置できない場合がございます。
※事前下見をご希望の場合は、別途有償で承ります。
※販売台数に限りがございますので、なくなり次第販売終了となります。

【個人情報の取扱いについて】
お客様にご提供いただきました個人情報は、株式会社エレコンの「個人情報保護方針」に則って管理します。また、お客様の個人情報を取得する場合は利用目的を明確にし、目的を達成するために必要な範囲内で行います。詳しくは下記ウェブサイトをご参照ください。
<https://elecon-kk.co.jp/privacy/>